


# Kompressorkupplungen (42 mm)




## Kompressorkupplungen mit Schlauchtülle & Sicherungsbund, drehbar (ähnlich DIN 3489) 42 mm

**Vorteile:** • Zusätzliche mechanische Verbindung zwischen Kupplung und Klemme (nur in Verbindung mit Schlauchklemme SL ... SB auf Seite 421)



Typ 16 bar Temperguss verz. NBR-Dichtung	DN	Sicherungs- bund Ø	Schlauch Ø innen
SKGD 13 SB	10	24,0	13 (1/2")
SKGD 19 SB	15	34,0	19 (3/4")
SKGD 25 SB	19	39,0	25 (1")
Ersatzdichtungen (NBR)			
SKG GU			



360° drehbar

## Sicherheits-Kompressorkupplungen



Zurückgedrehte Dichtung - leichtes Kuppeln möglich.



Vorgeschraubte Dichtung - Verbindung ist dicht.



**TIPP** Die leichtgängige, verschraubbare Klauenkupplung.



Druckluft-Gummischläuche ab Seite 392

## Sicherheits-Kompressorkupplungen mit Außengewinde (DIN 3238) 42 mm

42 mm



Typ 16 bar Temperguss verz. NBR-Dichtung	Typ 16 bar 1.4401 FKM-Dichtung	DN	Gewinde außen
SSGA 38	---	10	G 3/8"
SSGA 12	SSGA 12 ES	13	G 1/2"
SSGA 34	SSGA 34 ES	17	G 3/4"
SSGA 10	SSGA 10 ES	17	G 1"
Ersatzdichtungen			
SSG GU	SSG GU ES		



## Sicherheits-Kompressorkupplungen mit Innengewinde (DIN 3238) 42 mm

42 mm



Typ 16 bar Temperguss verz. NBR-Dichtung	Typ 16 bar 1.4401 FKM-Dichtung	DN	Gewinde innen
SSGI 38	---	13	G 3/8"
SSGI 12	SSGI 12 ES	17	G 1/2"
SSGI 34	SSGI 34 ES	17	G 3/4"
SSGI 10	SSGI 10 ES	17	G 1"
Ersatzdichtungen			
SSG GU	SSG GU ES		




## Sicherheits-Kompressorkupplungen mit Schlauchtülle (DIN 3238) 42 mm

42 mm



Typ 10 bar Stahl verzinkt NBR-Dichtung	Typ 16 bar 1.4401 FKM-Dichtung	DN	Schlauch Ø innen
SSG 13	SSG 13 ES	10	13 (1/2")
SSG 19	SSG 19 ES	15	19 (3/4")
SSG 25	SSG 25 ES	18	25 (1")
Ersatzdichtungen			
SKG GU	SKG GU ES		



## Sicherheits-Kompressorkupplungen mit Schlauchtülle & Sicherungsbund (DIN 3238) 42 mm


42 mm



**Vorteile:** • Zusätzliche mechanische Verbindung zwischen Kupplung und Klemme (nur in Verbindung mit Schlauchklemme SL ... SB auf Seite 421)



Typ 16 bar Temperguss verz. NBR-Dichtung	DN	Sicherungs- bund Ø	Schlauch Ø innen
SSG 13 SB	10	24	13 (1/2")
SSG 19 SB	15	34	19 (3/4")
SSG 25 SB	18	39	25 (1")
Ersatzdichtungen			
SSG GU			



Alle Angaben verstehen sich als unverbindliche Richtwerte! Für nicht schriftlich bestätigte Datenauswahl übernehmen wir keine Haftung. Druckangaben beziehen sich, soweit nicht anders angegeben, auf Flüssigkeiten der Gruppe II bei +20°C.