


# Werkstatt-Kupplungen NW 7,2 (Standard)



## Kupplungsdosen mit Innengewinde, Kugelverriegelung

NW 7,2

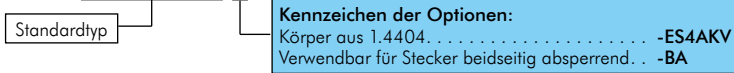
Optional: Körper aus 1.4404 -ES4AKV, verwendbar für Stecker beidseitig absperrend -BA

- Vorteile:**
- leichtes Entkuppeln unter Druck
  - robuste Verbindung zwischen Stecker und Dose

Typ Stahl geh., vernickelt/ Messing vernickelt	Typ Edelstahl*	tatsächliche Nennweite	Gewinde innen
KDGI 14 NW7 ST	KDGI 14 NW7 ES KV	7,8	G 1/4"
KDGI 38 NW7 ST	KDGI 38 NW7 ES KV	7,8	G 3/8"
KDGI 12 NW7 ST	KDGI 12 NW7 ES KV	7,8	G 1/2"

\* Kupplung kann mit Stecker ohne Abspernung und mit Abspernung -BA verwendet werden. Für erhöhte Durchflusswerte in Verbindung mit nicht absperrenden Kupplungssteckern, kann der Befätigungspin in der Kupplungsdose demontiert werden.

Bestellbeispiel: KDGI 14 NW7 ST \*\*



## Kupplungsdosen mit Innengewinde, Kugelverriegelung & Kunststoffhülse

NW 7,2

- Vorteile:**
- leichtes Entkuppeln unter Druck
  - robuste Verbindung zwischen Stecker und Dose

Typ Stahl/Messing/Kunststoff	tatsächliche Nennweite	Gewinde innen
KDGI 14 NW7 STK	7,8	G 1/4"
KDGI 38 NW7 STK	7,8	G 3/8"
KDGI 12 NW7 STK	7,8	G 1/2"



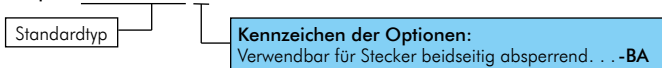
## Kupplungsdosen mit Schlauchtülle

NW 7,2

Optional: Verwendbar für Stecker beidseitig absperrend -BA

Typ Messing	Typ MS vernickelt	Typ Edelstahl	tatsächliche Nennweite	Schlauch Ø innen
KDS 6 NW7	KDS 6 NW7 MSV	KDS 6 NW7 ES	7,2	6
KDS 8 NW7	KDS 8 NW7 MSV	KDS 8 NW7 ES	7,2	8
KDS 9 NW7	KDS 9 NW7 MSV	KDS 9 NW7 ES	7,2	9
KDS 10 NW7	KDS 10 NW7 MSV	KDS 10 NW7 ES	7,2	10
KDS 13 NW7	KDS 13 NW7 MSV	KDS 13 NW7 ES	7,2	13

Bestellbeispiel: KDS 6 NW7 \*\*



## Kupplungsdosen mit Schlauchtülle, Kugelverriegelung

NW 7,2

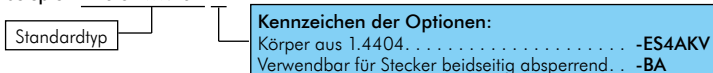
Optional: Körper aus 1.4404 -ES4AKV, verwendbar für Stecker beidseitig absperrend -BA

- Vorteile:**
- leichtes Entkuppeln unter Druck
  - robuste Verbindung zwischen Stecker und Dose

Typ Stahl geh., vernickelt/ Messing vernickelt	Typ Edelstahl*	tatsächliche Nennweite	Schlauch Ø innen
KDS 6 NW7 ST	KDS 6 NW7 ES KV	7,8	6
---	KDS 8 NW7 ES KV	7,8	8
KDS 9 NW7 ST	KDS 9 NW7 ES KV	7,8	9
---	KDS 10 NW7 ES KV	7,8	10
KDS 13 NW7 ST	KDS 13 NW7 ES KV	7,8	13

\* Kupplung kann mit Stecker ohne Abspernung und mit Abspernung -BA verwendet werden. Für erhöhte Durchflusswerte in Verbindung mit nicht absperrenden Kupplungssteckern, kann der Befätigungspin in der Kupplungsdose demontiert werden.

Bestellbeispiel: KDS 6 NW7 ST \*\*

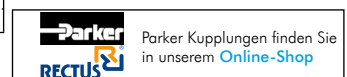


## Kupplungsdosen mit Schlauchtülle, Kugelverriegelung & Kunststoffhülse

NW 7,2

- Vorteile:**
- leichtes Entkuppeln unter Druck
  - robuste Verbindung zwischen Stecker und Dose

Typ Stahl/Messing/Kunststoff	tatsächliche Nennweite	Schlauch Ø innen
KDS 6 NW7 STK	7,8	6
KDS 8 NW7 STK	7,8	8
KDS 9 NW7 STK	7,8	9
KDS 10 NW7 STK	7,8	10
KDS 13 NW7 STK	7,8	13



Alle Angaben verstehen sich als unverbindliche Richtwerte! Für nicht schriftlich bestätigte Datenauswahl übernehmen wir keine Haftung. Druckangaben beziehen sich, soweit nicht anders angegeben, auf Flüssigkeiten der Gruppe II bei +20°C.