

Kupplungen NW 2,7




Kupplungsstecker mit Außengewinde

NW 2,7

Optional: Körper aus 1.4404 -ES4A, mit Ventil für beidseitige Absperrung -BA, NPT-Gewinde -NPT

Typ	Typ	Typ		Gewinde
Messing	MS vernickelt	Edelstahl		außen
KSG M5 NW2,7	KSG M5 NW2,7 MSV	KSG M5 NW2,7 ES		M 5
KSG 18 NW2,7	KSG 18 NW2,7 MSV	KSG 18 NW2,7 ES		G 1/8"




Kupplungsstecker mit Innengewinde

NW 2,7

Optional: Körper aus 1.4404 -ES4A, mit Ventil für beidseitige Absperrung -BA, NPT-Gewinde -NPT

Typ	Typ	Typ		Gewinde
Messing	MS vernickelt	Edelstahl		innen
KSGI M5 NW2,7	KSGI M5 NW2,7 MSV	KSGI M5 NW2,7 ES		M 5
KSGI 18 NW2,7	KSGI 18 NW2,7 MSV	KSGI 18 NW2,7 ES		G 1/8"



Kupplungsstecker mit Schlauchtülle

NW 2,7

Optional: Körper aus 1.4404 -ES4A, mit Ventil für beidseitige Absperrung -BA


Typ	Typ	Typ		Schlauch Ø
Messing	MS vernickelt	Edelstahl		innen
KSS 3 NW2,7	KSS 3 NW2,7 MSV	KSS 3 NW2,7 ES		3
KSS 4 NW2,7	KSS 4 NW2,7 MSV	KSS 4 NW2,7 ES		4
---	KSS 5 NW2,7 MSV	KSS 5 NW2,7 ES		5



Kupplungsstecker mit Schlauchtülle & Schottgewinde

NW 2,7

Typ	Typ			Schlauch Ø
Messing	MS vernickelt	A	Emax	innen
KSSS 3 NW2,7	KSSS 3 NW2,7 MSV	M 7x0,5	14	3
KSSS 4 NW2,7	KSSS 4 NW2,7 MSV	M 7x0,5	14	4



Kupplungsstecker mit Überwurfmutter

NW 2,7

Optional: Körper aus 1.4404 -ES4A, mit Ventil für beidseitige Absperrung -BA

Typ	Typ	Typ		Schlauch Ø
Messing	MS vernickelt	Edelstahl		außen x innen
KSK 3 NW2,7	KSK 3 NW2,7 MSV	KSK 3 NW2,7 ES		4,3 x 3
KSK 4 NW2,7	KSK 4 NW2,7 MSV	KSK 4 NW2,7 ES		6 x 4



Kupplungsstecker mit Überwurfmutter & Schottgewinde

NW 2,7

Optional: mit Ventil für beidseitige Absperrung -BA

Typ	Typ			Schlauch Ø
Messing	MS vernickelt	A	Emax	außen x innen
KSKS 3 NW2,7	KSKS 3 NW2,7 MSV	M 7x0,5	11	4,3 x 3
KSKS 4 NW2,7	KSKS 4 NW2,7 MSV	M 8x0,5	8,5	6 x 4



Bestellbeispiel: KSG M5 NW2,7 **

Standardtyp

Kennzeichen der Optionen:

Körper aus Edelstahl 1.4404	-ES4A
Mit Ventil für beidseitige Absperrung	-BA
NPT-Gewinde	-NPT

Sonderausführung BA:
Dose und Stecker
absperrend



Mehrfachkupplungen
ab Seite 322

Alle Angaben verstehen sich als unverbindliche Richtwerte! Für nicht schriftlich bestätigte Datenauswahl übernehmen wir keine Haftung. Druckangaben beziehen sich, soweit nicht anders angegeben, auf Flüssigkeiten der Gruppe II bei +20°C.